



แนวทางการประเมินความเสี่ยงความทุจริต
โรงเรียนบ้านหนองหญ้าข้าวนก

สำนักงานเขตพื้นที่การศึกษาประถมศึกษาร้อยเอ็ด เขต 1

สำนักงานคณะกรรมการการศึกษาขั้นพื้นฐาน

กระทรวงศึกษาธิการ

คำนำ

เหตุการณ์ความเสี่ยงด้านการทุจริตเกิดขึ้นแล้วมีผลกระทบทางลบ ซึ่งมีปัญหามาจากสาเหตุต่าง ๆ ที่ คั่นหาต้นต่อสาเหตุได้ยาก ความเสี่ยงจึงจ าเป็นต้องคิดล่วงหน้าเสมอ การป้องกันการทุจริต คือการ แก้ไขปัญหา การทุจริตที่ยั่งยืน ซึ่งเป็นหน้าที่ความรู้รับผิดชอบของส่วนราชการของทุกองค์กรที่ร่วมต่อต้านการ ทุจริตทุกรูปแบบ ดังนั้นโรงเรียนหนองโพธิ์ประชานุกูล จึงได้จัดท าคู่มือขั้นตอนการประเมินความเสี่ยงการทุจริต เพื่อ เป็นแนวทางในการบริหารจัดการความเสี่ยงของการด าเนินงานที่อาจก่อให้เกิดการทุจริตซึ่งเป็นมาตรการ ป้องกันการทุจริตต่อไป

โรงเรียนบ้านหนองหญ้าข้าวนก

สารบัญ

หน้า

คำนำ

ความหมายของความเสี่ยง	๑
ขั้นตอนการประเมินความเสี่ยงการทุจริต	๒
ขั้นตอนที่ ๑ การระบุความเสี่ยง (Risk Identification)	๓
ขั้นตอนที่ ๒ การวิเคราะห์สถานะความเสี่ยง	๔
ขั้นตอนที่ ๓ เมทริกส์ระดับความเสี่ยง (Risk level matrix)	๕
ขั้นตอนที่ ๔ การประเมินการควบคุมความเสี่ยง (Risk - Control Matrix Assessment)	๖
ขั้นตอนที่ ๕ แผนบริหารความเสี่ยง	๗
ขั้นตอนที่ ๖ การจัดท ารายงานผลการเฝ้าระวังความเสี่ยง	๘
ขั้นตอนที่ ๗ จัดท าระบบการบริหารความเสี่ยง	๘
ขั้นตอนที่ ๘ การจัดท ารายงานการบริหารความเสี่ยง	๙
ขั้นตอนที่ ๙ การรายงานผลการด าเนินงานตามแผนบริหารความเสี่ยง	๑๐

ความหมายของความเสี่ยง

ความเสี่ยง (Risk)

ความเสี่ยง คือโอกาสที่จะเกิดความผิดพลาด ความเสียหาย การรั่วไหล ความสูญเปล่า หรือ เหตุการณ์ที่ไม่พึงประสงค์ หรือการกระทำใด ๆ ที่อาจเกิดขึ้นภายใต้สถานการณ์ที่ไม่แน่นอน ซึ่งอาจเกิดขึ้นในอนาคตและมีผลกระทบหรือทำให้การดำเนินงานไม่ประสบความสำเร็จตามวัตถุประสงค์และเป้าหมายขององค์กร ทั้งในด้านยุทธศาสตร์ การปฏิบัติงาน การเงินและการบริหาร

ความเสี่ยง

เคยเกิดแล้ว มีประวัติอยู่แล้วว่าทุจริต ทำอย่างไรจะไม่ให้เกิดซ้ำอีก
ข้อบ่งชี้บางเรื่อง น่าสงสัยมีการทุจริต ทำอย่างไรจะตรวจพบตั้งแต่
แรกรู้ทั้งรู้ทำไปเสี่ยงต่อการทุจริต จะมีมาตรการป้องกันอย่างไร
พยากรณ์เหตุการณ์ล่วงหน้าโอกาสเกิดความเสี่ยงการทุจริต

ปัญหา/วิกฤติต่างกับความเสี่ยง

- ปัญหา = ไม่มีไม่เคย (ระเบียบ กฎหมาย เป็นอุปสรรค ไม่ทันสมัยหรือไม่มีกฎหมายรองรับ/ ระบบ IT ไม่ทันสมัย/เจ้าหน้าที่ขาดความรู้ ความเข้าใจ) อัตราการล้มลงประมาณไม่เพียงพอในปัจจุบัน

ปัญหาอนาคต = ความเสี่ยง

- วิกฤติ = สิ่งที่ไม่คาดไม่ถึง UNPLAN เกิดแล้วต้องแก้ไข ฟื้นฟู

- ความเสี่ยง = เหตุการณ์- ที่มีโอกาสเกิด ต้องท ากการ Control + = โอกาสในการพัฒนากลยุทธ์

ปัญหา/ไม่ใช่ความเสี่ยง

- ความรู้ความเข้าใจใน พ.ร.บ. จัดซื้อจัดจ้างฯ

- ขาดคุณธรรมจริยธรรม

- ขาดความหลากหลายในการตรวจสอบ

- ขาดเจ้าหน้าที่ตรวจสอบภายใน

- ระเบียบ กฎหมายมีช่องว่าง

- การได้คำตอบแทนไม่เหมาะสม - ขาดการประชาสัมพันธ์

ประเภทความเสี่ยงการทุจริตแบ่งเป็น ๓ ด้าน (Function Based)

๑. ความเสี่ยงการทุจริตที่เกี่ยวข้องกับการพิจารณาอนุมัติอนุญาตตาม พ.ร.บ. อำนวยความสะดวกในการพิจารณาอนุญาตของทางราชการ พ.ศ. ๒๕๕๘

๒. ความเสี่ยงการทุจริตในความโปร่งใสของการใช้อำนาจและตำแหน่งหน้าที่

๓. ความเสี่ยงการทุจริตในความโปร่งใสของการใช้จ่ายงบประมาณและการบริหารจัดการ เคยเกิดแล้ว มีประวัติอยู่แล้วว่าทุจริต ทว่าอย่างไรจะให้ให้เกิดซ้ำอีก ข้อบ่งชี้บางเรื่อง น่าสงสัยมีการทุจริตทว่าอย่างไรจะตรวจพบตั้งแต่แรก รู้ทั้งรู้ว่าทำไปเสี่ยงต่อการทุจริตจะมีมาตรการป้องกันอย่างไร พยากรณ์เหตุการณ์ล่วงหน้าโอกาสเกิดความเสี่ยงการทุจริต

ขั้นตอนการประเมินความเสี่ยงการทุจริต มี ๙ ขั้นตอน ดังนี้

1. การระบุความเสี่ยง
2. การวิเคราะห์สถานะความเสี่ยง
3. เมทริกส์ระดับความเสี่ยง
4. การประเมินการควบคุมความเสี่ยง
5. แผนบริหารความเสี่ยง
6. การจัดทํารายงานผลการเฝ้าระวังความเสี่ยง
7. จัดทําระบบการบริหารความเสี่ยง
8. การจัดทํารายงานการบริหารความเสี่ยง
9. การรายงานผลการดำเนินงานตามแผนการบริหารความเสี่ยง

ขั้นเตรียมการประเมินความเสี่ยงการทุจริต

ก่อนทำการประเมินความเสี่ยงการทุจริต ต้องทำการคัดเลือกงาน หรือกระบวนการ จากภารกิจ ในแต่ละประเภทที่จะทำการประเมิน ซึ่งคู่มือนี้ได้จำแนกขอบเขตของการประเมินความเสี่ยงการทุจริตไว้ ๓ ด้าน ดังนี้ ความเสี่ยงการทุจริตที่เกี่ยวข้องกับการพิจารณาอนุมัติ อนุญาต (เฉพาะหน่วยงานที่มีภารกิจให้บริการ ประชาชน อนุมัติ หรืออนุญาต ตามพระราชบัญญัติการอำนวยความสะดวกในการพิจารณาอนุญาตของทางราชการ พ.ศ. ๒๕๕๘) ความเสี่ยงการทุจริตในความโปร่งใสของการใช้อำนาจและตำแหน่งหน้าที่และความเสี่ยงการทุจริตในความโปร่งใส ของการใช้จ่ายงบประมาณและการบริหารจัดการทรัพยากรภาครัฐ เมื่อคัดเลือก ได้แล้ว ให้ทำการคัดเลือก กระบวนการของประเภทด้านนั้น ๆ โดยเฉพาะการดำเนินงาน ที่อาจก่อให้เกิดการ ทุจริต และจัดเตรียมข้อมูล ขั้นตอนการปฏิบัติงาน หรือแนวทาง หลักเกณฑ์ในการปฏิบัติงานที่เกี่ยวข้อง จากนั้นจึงลงมือทําการตาม ขั้นตอน ประเมินความเสี่ยงการทุจริต ตัวอย่างในการประเมินความเสี่ยง ในการ พิจารณาอนุมัติ อนุญาตการออกใบอนุญาต ก่อสร้างอาคาร

๑. เลือกลงงานด้านที่จะทําการประเมินประเมินความเสี่ยงการทุจริต

๒. เลือกลงกระบวนการ จากงานที่จะทําการประเมินความเสี่ยงการทุจริต

๓. เตรียมข้อมูล ขั้นตอน แนวทางหรือเกณฑ์การปฏิบัติงาน ของกระบวนการ ที่จะทําการประเมิน

ความเสี่ยงการทุจริต

WORK SHOP การระดมสมอง การออกแบบ สอบถาม ถกเถียง หยิบยก ประเด็นที่มีโอกาส เกิด การ
 สัมภาษณ์ เปรียบเทียบ วิธี ปฏิบัติ กับองค์กร อื่น ๓

(ตัวอย่าง)

๓.๑ งานด้านการพิจารณาอนุมัติ อนุญาตของทางราชการ

๓.๒ กระบวนการ การขออนุญาตก่อสร้างอาคาร ตัดแปลงอาคาร หรือรื้อถอน

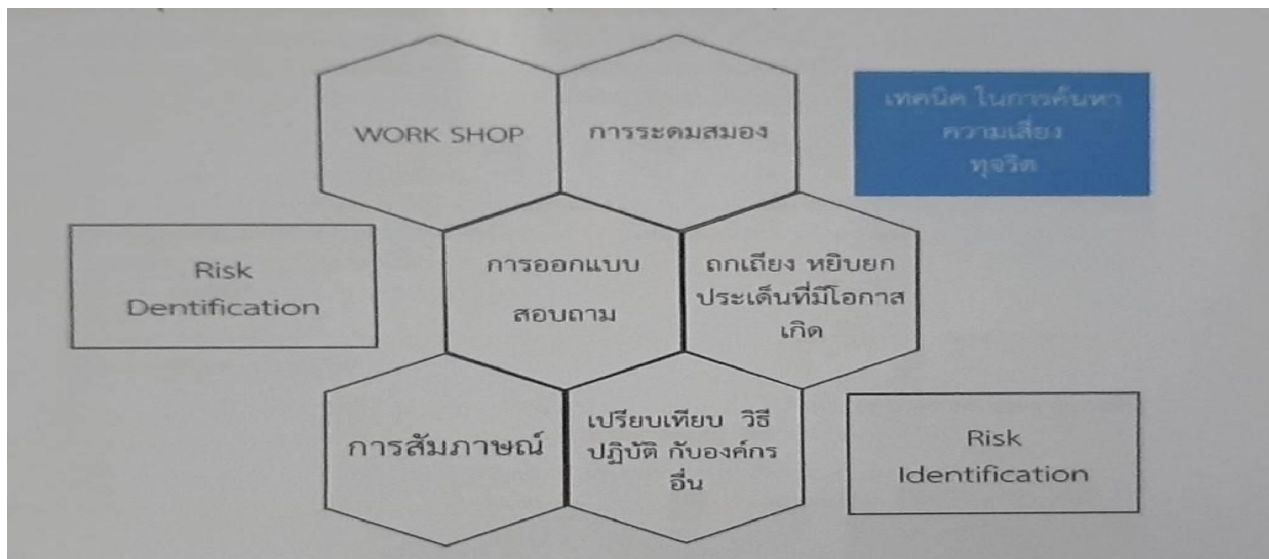
๓.๓ รายละเอียดของขั้นตอน แนวทางหรือเกณฑ์การอนุญาตก่อสร้างอาคารฯ

ขั้นตอนที่ ๑ การระบุความเสี่ยง (Risk Identification)

ขั้นตอนที่ ๑ น าข้อมูลที่ได้จากขั้นเตรียมการในส่วนรายละเอียดขั้นตอน แนวทางหรือเกณฑ์ การ
 ปฏิบัติงาน ของกระบวนการที่จะท าการประเมินความเสี่ยงการทุจริต ซึ่งในขั้นตอนการปฏิบัติงานนั้น ย่อม
 ประกอบ ไปด้วย ขั้นตอนย่อย ในการระบุความเสี่ยงตามขั้นตอนที่ ๑ ให้ท าการระบุความเสี่ยง อธิบาย
 รายละเอียด รูปแบบ พฤติการณ์ความเสี่ยงเฉพาะที่มีความเสี่ยงการทุจริตเท่านั้น และในการประเมินต้องค านึงถึง
 ความเสี่ยงใน ภาพรวม ของการท าด าเนินงานเรื่องที่จะท าการประเมินด้วยเนื่องจากในกระบวนการปฏิบัติงาน
 ตามขั้นตอน อาจไม่พบความ เสี่ยงหรือโอกาสเสี่ยงต่ าท แต่อาจพบว่ามีความเสี่ยงในเรื่องนั้น ๆ ในการท าด าเนินงานที่
 ไม่ได้อยู่ในขั้นตอนก็เป็นได้ โดย ไม่ต้องค านึงว่าหน่วยงานจะมีมาตรการป้องกัน หรือแก้ไขความเสี่ยงการทุจริตนั้น
 อยู่แล้ว น าข้อมูลรายละเอียด ดังกล่าวลงในประเภทของความเสี่ยงซึ่งเป็น Known Factor หรือ Unknown
 Factor

Known Factor	ความเสี่ยงทั้ง ปัญหา/พฤติกรรมที่เคยรับรู้ว่าจะเกิดมาก่อน คาดหมาย ได้ว่า มีโอกาสสูงที่จะเกิดซ้ำ ๆ หรือมีประวัติ มีต านานอยู่แล้ว
Unknown Factor	ปัจจัยความเสี่ยงที่มาจากพยากรณ์ ประเมินการล่วงหน้าในอนาคต ปัญหา/พฤติกรรม ความเสี่ยงที่อาจจะเกิดขึ้น (คิดล่วงหน้า ตีตนไปก่อน ไข่เสมอ)

เทคนิคในการระบุความเสี่ยงหรือค้นหาความเสี่ยงการทุจริตด้วยวิธีการต่าง ๆ ดังนี้



ประเมินความเสี่ยงการทุจริต ปีงบประมาณ พ.ศ. ๒๕๖๓ ประเมินความเสี่ยงการทุจริต ด้าน

๑. ความเสี่ยงการทุจริตที่เกี่ยวข้องกับการพิจารณาอนุมัติ อนุญาต
๒. ความเสี่ยงการทุจริตในความโปร่งใสของการใช้อำนาจและตำแหน่งหน้าที่
๓. ความเสี่ยงการทุจริตในความโปร่งใสของการใช้จ่ายงบประมาณและการบริหารจัดการทรัพยากร ภาครัฐ

ชื่อกระบวนงาน/ งาน

ชื่อหน่วยงาน/ กระทรวง.....

ผู้รับผิดชอบ..... โทรศัพท์.....

ตารางที่ ๑ ตารางระบุความเสี่ยง (Know Factor และ Unknown Factor)


ที่	โอกาส / ความเสี่ยงการทุจริต	ประเภทความเสี่ยงสุจริต	
		Know Factor	Unknown Factor
	(ให้อธิบายรูปแบบ พฤติการณ์การทุจริต ของ กระบวนงาน หรืองานที่เลือกมา ทำการ ประเมินความ เสี่ยงว่ามีโอกาส หรือความเสี่ยงการทุจริต)		

ตารางที่ ๑ อธิบายรายละเอียดความเสี่ยงการทุจริต เช่น รูปแบบ พฤติการณ์การทุจริตที่มีความเสี่ยง การ ทุจริต เท่านั้น และควรอธิบายพฤติการณ์ความเสี่ยงให้ละเอียด ชัดเจน มากที่สุด

- ความเสี่ยงที่เคยเกิดหรือคาดว่าจะเกิดซ้ำสูงมีประวัติอยู่แล้ว ให้ใส่เครื่องหมาย ในช่อง Known Factor
- หากไม่เคยเกิดหรือไม่มีประวัติมาก่อน แต่มีความเสี่ยงจากการพยากรณ์ในอนาคตว่ามีโอกาสเกิด ให้ ใส่ เครื่องหมาย ในช่อง Unknown Factor - หน่วยงานสามารถปรับแบบได้โดยไม่ระบุว่าเป็นประเภท Known Factor หรือ Unknown Factor ก็ได้


ขั้นตอนที่ ๒ การวิเคราะห์สถานะความเสี่ยง


ขั้นตอนที่ ๒ ให้นำ ข้อมูลจากตารางที่ ๑ มาวิเคราะห์เพื่อแสดงสถานะความเสี่ยงการทุจริตของแต่ละโอกาส/ ความ เสี่ยงการทุจริต ออกตามรายสีไฟจราจร เขียว เหลือง ส้ม แดง โดยระบุสถานะของความเสี่ยงในช่องสีไฟ จราจร ความหมายของสถานะความเสี่ยงตามสีไฟจราจร มีรายละเอียดดังนี้

 สถานะสีเขียว : ความเสี่ยงระดับต่ำ

 สถานะสีเหลือง : ความเสี่ยงระดับปานกลาง และสามารถให้ความรอบคอบระมัดระวัง ในระหว่าง

ปฏิบัติงาน ตามปกติควบคุมดูแลได้





 สถานะสีส้ม : ความเสี่ยงระดับสูง เป็นกระบวนงานที่มีผู้เกี่ยวข้องหลายคน หลายหน่วยงานภายใน องค์กร มีหลายขั้นตอน จนยากต่อการควบคุมหรือไม่มีอำนาจควบคุมข้ามหน่วยงานตามหน้าที่ปกติ

 สถานะสีแดง : ความเสี่ยงระดับสูงมาก เป็นกระบวนงานที่เกี่ยวข้องกับบุคคลภายนอก คนที่ไม่ รู้จัก ไม่ สามารถตรวจสอบได้ชัดเจน ไม่สามารถกำกับติดตามได้อย่างใกล้ชิดหรืออย่างสม่ำเสมอ

ตารางที่ ๑ ตารางแสดงสถานะความเสี่ยง (แยกตามรายสีไฟจราจร)

ที่	โอกาส/ ความเสี่ยงทุจริต	เขียว	เหลือง	ส้ม	แดง

ตารางที่ ๒ น าโอกาส/ ความเสี่ยงการทุจริต จากตารางที่ ๑ น มาแยกสถานะความเสี่ยงการทุจริต ตามไฟสีจราจร

-  สถานะสีเขียว : ความเสี่ยงระดับต่ำ
-  สถานะสีเหลือง : ความเสี่ยงระดับปานกลาง
-  สถานะสีส้ม : ความเสี่ยง
-  สถานะสีแดง : ความเสี่ยงระดับสูงมาก

ขั้นตอนที่ ๓ เมทริกส์ระดับความเสี่ยง (Risk level matrix)

ขั้นตอนที่ ๓ น าโอกาส/ความเสี่ยงการทุจริต ที่มีสถานะความเสี่ยงระดับสูงจนถึงความเสี่ยงระดับสูง มาก ที่เป็น สี ส้ม และสีแดง จากตารางที่ ๒ มาท าการหาค่าความเสี่ยงรวม ซึ่งได้จากระดับ ความจ าเป็นของการเฝ้า ระวัง ที่มี ค่า ๑ - ๓ คูณด้วย ระดับความรุนแรงของผลกระทบที่มีค่า ๑ - ๓ เช่นกัน ค่า ๑ - ๓ โดยมีเกณฑ์ในการ ให้ ค่า ดังนี้

๓.๑ ระดับความจ าเป็นของการเฝ้าระวัง มีแนวทางในการพิจารณาดังนี้ - ถ้าเป็นกิจกรรมหรือขั้นตอนหลักที่ สำคัญของกระบวนการนั้น ๆ แสดงว่ากิจกรรมหรือขั้นตอน นั้น เป็น MUST หมายถึงมีความจ าเป็นสูงของการเฝ้า ระวังความเสี่ยงการทุจริตที่ต้องท าการป้องกันไม่ต าเนินการ ไม่ได้ ค่าของ MUST คือค่าที่อยู่ในระดับ ๓ หรือ ๒ - ถ้าเป็นกิจกรรมหรือขั้นตอนนั้นเป็นกิจกรรมหรือขั้นตอนรองของกระบวนการนั้น ๆ แสดงว่า กิจกรรม หรือขั้นตอน นั้นเป็น SHOULD หมายถึงมีความจ าเป็นต่ำในการเฝ้าระวังความเสี่ยงการทุจริต ค่าของ SHOULD คือค่าที่อยู่ใน ระดับ ๑ เท่านั้น (ตัวอย่างตามตารางที่ ๓.๑) (เกณฑ์พิจารณาระดับความจ าเป็นของการเฝ้าระวังความเสี่ยงการ ทุจริตว่าเป็น MUST หรือ SHOULD)

๓.๒ ระดับความรุนแรงของผลกระทบ มีแนวทางในการพิจารณาดังนี้ กิจกรรมหรือขั้นตอนการ ปฏิบัติงานนั้น เกี่ยวข้องกับ ผู้มีส่วนได้ส่วนเสีย Stakeholders รวมถึงหน่วยงานกำกับ ดูแล พันธมิตร ภาคิเครือข่าย ค่าอยู่ที่ ๒ หรือ ๓

- กิจกรรมหรือขั้นตอนการปฏิบัติงานนั้นเกี่ยวข้องกับ ผลกระทบทางการเงิน รายได้ลด รายจ่าย เพิ่ม Financial ค่าอยู่ที่ ๒ หรือ ๓

- กิจกรรมหรือขั้นตอนการปฏิบัติงานนั้นผลกระทบต่อผู้ใช้บริการกลุ่มเป้าหมาย Customer/User ค่า อยู่ที่ ๒ หรือ ๓

- กิจกรรมหรือขั้นตอนการปฏิบัติงานนั้นผลกระทบต่อกระบวนการภายใน Internal Process หรือกระทบด้าน การเรียนรู้องค์ความรู้ Learning & Growth ค่าอยู่ที่ ๑ หรือ ๒

(ตัวอย่างตามตารางที่ ๓.๒ ระดับความรุนแรงของผลกระทบ) ตารางที่ ๓ SCORING ทะเบียนข้อมูลที่ต้องเฝ้าระวัง ๒ มิติ (หรือตารางเมทริกส์ระดับความเสี่ยง (Risk level matrix)

ที่	โอกาส/ ความเสี่ยงทุจริต	ระดับความจําเป็น ของการเฝ้าระวัง ๓ ๒ ๑	ระดับความรุนแรง ของผลกระทบ ๓ ๒ ๑	ค่าความเสี่ยงรวม จําเป็น x รุนแรง

ตารางที่ ๓ นำข้อมูลที่มีสถานะความเสี่ยงใน ช่องสีส้ม และสีแดง จากตารางที่ ๒ มาหาค่าความเสี่ยงรวม (ระดับความจําเป็นของการเฝ้าระวัง คูณ ระดับความรุนแรงของผลกระทบ)

แนวทางในการพิจารณา

ระดับความจําเป็นของการเฝ้าระวัง และระดับความรุนแรงของผลกระทบ ตารางที่ ๓.๑ ระดับความจําเป็นของการเฝ้าระวัง

ที่	โอกาส/ ความเสี่ยงทุจริต	กิจกรรมหรือขั้นตอน หลัก MUST	กิจกรรมหรือขั้นตอน หลัก SHOULD
		ค่าควรเป็น ๓ หรือ ๒	ค่าควรเป็น ๑

ตารางที่ ๓.๒ ระดับความรุนแรงของผลกระทบตาม Balanced Scorecard

โอกาส/ ความเสี่ยงทุจริต	๑	๒	๓
ผู้มีส่วนได้ส่วนเสีย Stakeholders รวมถึง หน่วยงาน กักตุนแล พันธมิตร ภาครัฐ เครือข่าย			
ผลกระทบทางการเงิน รายได้ลด รายจ่ายเพิ่ม Financial		X	X
ผลกระทบต่อผู้ใช้บริการกลุ่มเป้าหมาย Customer/User		X	X
ผลกระทบต่อกระบวนการภายใน Internal Process	X	X	
กระทบด้านการเรียนรู้องค์ความรู้ Learning & Growth	X	X	

ขั้นตอนที่ ๔ การประเมินการควบคุมความเสี่ยง (Risk - Control Matrix Assessment)

ขั้นตอนที่ ๔ ให้หาค่าความเสี่ยงรวม (จําเป็น X รุนแรง) จากตารางที่ ๓ มาทําการประเมินการควบคุมการทุจริต ว่ามีระดับการควบคุมความเสี่ยงการทุจริตอยู่ในระดับใด เมื่อเทียบกับคุณภาพการจัดการ(คุณภาพการจัดการ สอดส่อง เฝ้าระวังในงานปกติ) โดยเกณฑ์คุณภาพการจัดการจะแบ่งเป็น ๓ ระดับ ดังนี้

ดี : จัดการได้ทันทีทุกครั้งที่เกิดความเสี่ยง ไม่กระทบถึงผู้ใช้บริการ / ผู้รับมอบผลงาน องค์กร ไม่มี ผลเสียทางการเงิน ไม่มีรายจ่ายเพิ่ม

พอใช้ : จัดการได้โดยส่วนใหญ่มีบางครั้งยังจัดการไม่ได้ กระทบถึงผู้ใช้บริการ/ผู้รับมอบผลงาน องค์กร แต่ยอมรับได้มีความเข้าใจ

อ่อน : จัดการไม่ได้ หรือได้เพียงส่วนน้อย การจัดการเพิ่มเกิดจากรายจ่าย มีผลกระทบต่อผู้ใช้บริการ/ ผู้รับมอบผลงานและยอมรับไม่ได้ ไม่มีความเข้าใจ ตารางที่ ๔ ตารางแสดงการประเมินการควบคุมความเสี่ยง

โอกาส/ ความเสี่ยงทุจริต	คุณภาพ การจัดการ	ค่าประเมินการควบคุมความเสี่ยงการทุจริต		
		ค่าความเสี่ยง ระดับต่ำ	ค่าความเสี่ยง ระดับปานกลาง	ค่าความเสี่ยง ระดับสูง
ดี	ดี	ต่ำ	ค่อนข้างต่ำ	ปานกลาง
พอใช้	พอใช้	ค่อนข้างต่ำ	ปานกลาง	ค่อนข้างต่ำ
อ่อน	อ่อน	ปานกลาง	ต่ำ	ต่ำ

ตารางที่ ๔ ให้นำ ค่าความเสี่ยงรวม (จ ว่าเป็น X รุนแรง) จากตารางที่ ๓ มาท ำการประเมินการควบคุมความเสี่ยงการทุจริต โดยการวิเคราะห์จากคุณภาพการจัดการขององค์กรกับความเสี่ยง เรื่องที่ท ำการประเมิน (ดี/พอใช้/อ่อน) เพื่อประเมินว่า ความเสี่ยงการทุจริต มีค่าความเสี่ยง อยู่ระดับใด จะได้นำ ไปบริหารจัดการ ความเสี่ยง ตามความรุนแรงของความเสี่ยง

ขั้นตอนที่ ๕ แผนบริหารความเสี่ยง

ขั้นตอนที่ ๕ ให้เลือกเหตุการณ์ที่มีความเสี่ยงสูงสุดจากการประเมินการควบคุมความเสี่ยง Risk - Control Matrix Assessment ในตารางที่ ๔ ที่อยู่ในช่องค่าความเสี่ยง อยู่ในระดับ สูง ค่อนข้างสูง ปานกลาง มา ท ำ แผนบริหารความเสี่ยงการทุจริตตามล ำดับความรุนแรง (กรณีที่หน่วยงานท ำการประเมินการควบคุม ความเสี่ยง ในตารางที่ ๔ ไม่พบว่าความเสี่ยงอยู่ในระดับ สูง ค่อนข้างสูง ปานกลาง เลย แต่พบว่าความเสี่ยงการ ทุจริตอยู่ในระดับ ต่ำ หรือค่อนข้างต่ำ ให้ท ำการจัดท ำแผนบริหารความเสี่ยงในเชิงเฝ้าระวังความเสี่ยง การ ทุจริต หรือให้หน่วยงานพิจารณาท ำการเลือกภารกิจงาน หรือกระบวนการ หรือการด ำเนินงานที่อาจก่อให้เกิด หรือมีโอกา สเกิด ความเสี่ยงการทุจริต น ำมาประเมินความเสี่ยงการทุจริต เพิ่มเติม)

ตารางที่ ๕ ตารางแผนบริหารความเสี่ยง ชื่อแผนบริหารความเสี่ยง

ชื่อแผนบริหารความเสี่ยง

ที่	รูปแบบ พฤติการณ์ความเสี่ยงทุจริต	มาตรการการป้องกันทุจริต

ตารางที่ ๕ พิจารณาเหตุการณ์ความเสี่ยง ที่มีค่าความเสี่ยงการทุจริต จากตารางที่ ๔ ตามล ำดับ ความรุนแรง ความเสี่ยงที่อยู่ในระดับ สูง ค่อนข้างสูง ปานกลาง มาจัดท ำแผนบริหาร ความเสี่ยงเพื่อป้องกันการทุจริตต่อไป

ขั้นตอนที่ ๖ การจัดท ารายงานผลการเฝ้าระวังความเสี่ยง

ขั้นตอนที่ ๖ เพื่อติดตามเฝ้าระวัง เป็นการประเมินการบริหารความเสี่ยงการทุจริตในกิจกรรมตาม แผนบริหาร ความเสี่ยงของขั้นตอนที่ ๕ ซึ่งเปรียบเสมือนเป็นการสร้างตะแกรงดัก เพื่อเป็นการยืนยันผลการป้องกัน หรือ แก้ไข ปัญหาที่มีประสิทธิภาพมากน้อยเพียงใด โดยการแยกสถานะของการเฝ้าระวังความเสี่ยง การทุจริตต่อไป ออกเป็น ๓ สี ได้แก่ สีเขียว สีเหลือง สีแดง

ตารางที่ ๖ ตารางจัดท ารายงานผลการเฝ้าระวังความเสี่ยง

ที่	มาตรการป้องกันการลงทุน	โอกาส/ ความเสี่ยงทุจริต	สถานความเสี่ยง		
			เขียว	เหลือง	แดง

ตารางที่ ๖ ให้รายงานสถานะของการเฝ้าระวังการทุจริตตามแผนบริหารความเสี่ยงในตารางที่ ๕ ว่าอยู่ใน สถานะ ความเสี่ยงระดับใด เพื่อพิจารณาท ากิจกรรมเพิ่มเติม กรณีอยู่ในข่าย ที่ยังแก้ไขไม่ได้

สถานะสีเขียว : ไม่เกิดกรณีที่อยู่ในข่ายความเสี่ยง ยังไม่ต้องท ากิจกรรมเพิ่ม

สถานะที่เหลือง : เกิดกรณีที่อยู่ในข่ายความเสี่ยง แต่แก้ไขได้ทันทั่วทั้งที่ตามมาตราการ/ นโยบาย / โครงการ/ กิจกรรมที่เตรียมไว้ แผนใช้ได้ผล ความเสี่ยงการทุจริตลดลง ระดับความรุนแรง < ๓

สถานะที่แดง : เกิดกรณีที่อยู่ในข่ายความเสี่ยง แต่แก้ไขได้ทันทั่วทั้งที่ตามมาตราการ/ นโยบาย / โครงการ/ กิจกรรม ที่เตรียมไว้ แผนใช้ได้ผล ความเสี่ยงการทุจริตลดลง ระดับความรุนแรง < ๓

ขั้นตอนที่ ๗ จัดท าระบบการบริหารความเสี่ยง

ขั้นตอนที่ ๗ น าผลจากทะเบียนเฝ้าระวังความเสี่ยงการทุจริต จากตารางที่ ๖ ออกตามสถานะ ๓ สถานะ ซึ่งใน ขั้นตอนที่ ๗ สถานะความเสี่ยงการทุจริตที่อยู่ในข่ายที่ยังแก้ไขไม่ได้ จะต้องมีกิจกรรมหรือมาตรการอะไร เพิ่มเติม ต่อไป โดยแยกสถานะเพื่อท าระบบบริหารความเสี่ยงออกเป็น ดังนี้

๗.๑ เกินกว่าการยอมรับ (สถานะสีแดง Red) ควรมีกิจกรรมเพิ่มเติม

๗.๒ เกิดขึ้นแล้วแต่ยอมรับได้ควรมีกิจกรรมเพิ่มเติม (สถานะสีเหลือง Yellow)

๗.๓ ยังไม่เกิดเฝ้าระวังต่อเนื่อง (สถานะสีเขียว Green)

ตารางที่ ๗ ตารางจัดท าระบบความเสี่ยง

๗.๑ (สถานะสีแดง : Red) เกินกว่าการยอมรับ ควรมีกิจกรรมเพิ่มเติม

ความเสี่ยงการทุจริต (สถานะสีแดง)	มาตรการการป้องกันการทุจริต เพิ่มเติม

๗.๒ (สถานะสีเหลือง : Yellow) เกิดขึ้นแล้วแต่ยอมรับได้ควรมีกิจกรรมเพิ่มเติม

ความเสี่ยงการทุจริต (สถานะสีเหลือง)	มาตรการการป้องกันการทุจริต เพิ่มเติม

๗.๓ (สถานะสีเขียว : Green) ยังไม่เกิด ให้เฝ้าระวังต่อเนื่อง

ความเสี่ยงการทุจริต (สถานะสีเหลือง)	มาตรการการป้องกันการทุจริต เพิ่มเติม

ขั้นตอนที่ ๘ การจัดทำ รายงานการบริหารความเสี่ยง

ขั้นตอนที่ ๘ มีสถานะความเสี่ยงการทุจริตอยู่ในระดับใด (สี) สถานะความเสี่ยง สีเขียว หมายถึง ความเสี่ยงระดับต่ำ สีเหลือง หมายถึง ความเสี่ยงระดับปานกลาง สีแดง หมายถึง ความเสี่ยงระดับสูงมาก เพื่อเป็น เครื่องมือในการกำกับ ติดตาม ประเมินผล ตารางที่ ๘ ตารางรายงานการบริหารความเสี่ยง

ที่	สรุปสถานะความเสี่ยงการทุจริต		
	เขียว	เหลือง	แดง

ขั้นตอนที่ ๙ การรายงานผลการด าเนินงานตามแผนบริหารความเสี่ยง

ขั้นตอนที่ ๙ เป็นการจัดทำ แบบรายงานผลการด าเนินงานตามแผนบริหารความเสี่ยงการทุจริต หรือ สถานะแผนบริหารความเสี่ยงการทุจริต ตารางที่ ๘ ต่อผู้บริหารของหน่วยงาน ซึ่งห้วงระยะเวลาของ การรายงาน ผลขึ้นอยู่กับหน่วยงาน เช่น รายงานทุกเดือน ทุกไตรมาส ซึ่งแบบในการรายงาน ตามตารางที่ ๘ และตารางที่ ๑๐ สามารถปรับได้ตามความเหมาะสมของหน่วยงาน ตารางที่ ๙ แบบรายงานผลการด าเนินงานตามแผนบริหารความเสี่ยง

แบบรายงานสถานะแผนบริหารความเสี่ยงการทุจริต ณ วันที่.....	
หน่วยงานที่ประเมิน	
ชื่อแผนบริหารความเสี่ยง	
โอกาส / ความเสี่ยง	
สถานะของการด าเนินการ จัดการ ความเสี่ยง	<p>ยังไม่ได้ด าเนินการ</p> <p>เฝ้าระวัง และติดตามต่อเนื่อง</p> <p>เริ่มด าเนินการไปบ้าง แต่ยังไม่ครบถ้วน</p> <p>ต้องการปรับปรุงแผนบริหารความเสี่ยงใหม่ให้เหมาะสม</p> <p>เหตุผลอื่น (โปรดระบุ)</p>

